



**Hål 1,** Som start, skall vi undvika att slå åt vänster, där är out-of-bounds - samt säkerligen Din bil parkerad ...

**Slå** en drive mot vänstra delen av fairway mellan kullarna - just som bilden visar. Sedan har Du bra läge för inspel mot en green som lutar litet mot Dig.

**Dock** fortsätter out - hela vägen fram till greenen, (där finns rangen till vänster)

Två bunkrar , på varsin sida greenen vaktar.

**Fakta hål 1 :**

Par 4 - HCP 7 - Gul 335 m - Röd 290 m  
Greendjup 29 m.

**LYCKA TILL PÅ RONDEN !**

Hålsponsor: **UNAX**



**Unax**



## Hål 2



Hål nummer 2 är ett par tre, som det är obefintlig fairway på.

Ganska smal träffyta mot greenen som bevakas av tre små, men djupa bunkrar - vänster, mitt fram och höger sida.

Greenen har platå bak.

### **Fakta hål 2 :**

Par 3 - HCP 17 - Gul 180 m - Röd 150 m - Greendjup 25 m.

Hålsponsor : **CAO**

# CAO



Detta par 5 hål kräver att Du tänker igenom före innan Du slår ut...

Det finns två vägar till greenen :

- Den "säkra" till vänster
- Den chansartade via en halvö...

Utslaget siktar Du som slår långt, över kullen litet höger på fairway och attackerar greenen via den halvö till höger på bilden.

Vill Du "säkra", slå mitt i och använd järn 5 - 9 (beroende på hur långt Du slår) - till vänster om dammen. Sedan har Du ett ganska säkert inspel (det beror på hur flaggan är placerad - för man vill ju gärna gå mot flagg ...eller hur? :-)

Det är out-of-bounds till vänster, hela vägen från och med ditt andraslag. Vitt staket markerar.

#### Fakta hål 3 :

Par 5 - HCP 5 - Gul 445 m - Röd 405 m - Greendjup 15 m.

Hålsponsor : **AnnonsKraft**



**Nu** har vi kommit till banans HCP 1 hål. Du slår över en kanal, som går hela vägen till höger om fairway. Till vänster är det skog utan "pinnar".


**Slår** du litet för mycket åt höger är det stor risk att bollen studsar och rullar ner i kanalen - det lutar alltså !

**Spela** ett mellanjärn om Du slår långt, går dina träklubbor rakt så kan Du även spela mitt på fairway

**Vid** inspelet har Du två bunkrar - vänster sida och höger straxt före greenen, som lutar mot dig avsevärt. Passa på skogsdungen före till höger greenen - den har svalt många bollar . . .

**Fakta hål 4** : Par 4 - HCP 1 - Gul 320 m - Röd 285 m - Greendjup 27 m

Hålsponsor : [Matbolaget, Järvsö](#)



Ett intressant hål, där du slår ut från en höjd ner i en sänka , där en liten bäck rinner tvärsigenom. Har du en bra drive skall det inte vara några problem att slå över bäcken. Idealet är att slå till vänster, dock krävs det en längre drive än om du går rakt fram. Undvik att slå till höger, då kan du bli "mask" för skogen. (Det beror på hur flaggan står).

Sedan skall du slå litet uppför vid inspelet. Greenen har en bakre platå med ganska kraftig lutning mot dig. Bakom så är det nedförslut med tjockt långt gräs...

**Fakta hål 5** : Par 4 - HCP 3 - Gul 310 m - Röd 260 m - Greendjup 22 m.

Hälsponsor: **Mekanotjänst**



Ett långsmalt par 5 hål. En drive mitt på fairway sitter fint. Litet till vänster duger också, men slår du höger får du problem. . . buskar, träd och högt gräs plus out-of-bounds hela vägen fram till greenen.

Andra slaget fortsätter du mitt i, det är mycket smalt framför greenen, med vatten till vänster. Så rätta taktiken är att ta ett mellanjärn vid andra slaget, det klart att man kan "dra på" med en träklubba, men som sagt var - smalt framför . . .

Greenen har en plåtå på sista tredjedelen, högt gräs och tuvor bakom. Som tidigare med hål som har ledningar över fairway eller green gäller lokala regler - slå om slaget vid träff.

**Fakta hål 6 :** Par 5 - HCP 9 - Gul 483 m - Röd 405 m - Greendjup 26 m.

Hålsponsor : **AB Romi Tryck**



**ab romi tryck**



## Hål 7



**Hål** nummer sju, skall inte vara några problem. Ett kort par 4 - men har Du en benägenhet att slå en slice - till höger är det out-of-bounds - hela vägen., och fortsätter bakom greenen.

Till vänster är det dock nästan hur mycket utrymme som helst, kortklippt ruff. Du behöver inte slå en drive här, det räcker med en spoon eller ett lågt järn, då har Du en nia eller en wedge kvar.

Inspelet kräver att Du inte slår för långt eller kort . . före greenen är det två bunkrar som vaktar alldeles vid greenkanten. Bakom så är det sly, dike och out...

**Själva** greenen är rund , utformad som en "rundad melonhalva". Försök landa straxt bakom bunkrarna.

**Fakta hål 7** : Par 4 - HCP 13 - Gul 280 m - Röd 255 m - Greendjup 21 m.

Hålsponsor : **QPAX**





## Hål 8



**Hål 8** är nästan tvärtom som hål nummer sju. Du kan slå nästan hur mycket till vänster Du vill. Till höger är det skog utan pinnar, slår Du ut där - spela en provisorisk boll...

**Utslaget** sker från en ramp, En ny grästee är under uppbyggnad. Spela mitt på fairway, kanske litet till vänster om Du slår långt - då riskerar Du att komma i skogskanten för fairwayen svänger nästan omärkligt till vänster.

**Inspelet** sker mot en green som har vatten till höger och en bunker till vänster. Ett bra tips är att landa straxt utanför eller i början av greenen. Allting lutar åt vattnet, så håll litet vänster också !

**Fakta hål 8** : Par 4 - HCP 11 - Gul 300 m - Röd 263 m - Greendjup 30 m.

Hålsponsor : **Ljusdal Energi**

**Ljusdal Energi**



## Hål 9



**Detta hål skall vara ett av de lättare på banan, men om flaggan är placerad längst ut till höger och det blåser sidovind - då är det litet trixigt.**

Placera bollen säkert på greenen och putta för par. Det är vatten hela vägen till höger.. Bakom greenen finns det en kanal . . . slå inte för långt !

**Efter detta hål kan du ta en fika eller korv i kiosken och räkna ihop första nio och samla krafter för de avslutande nio hålen . . .**

**Fakta hål 9 :** Par 3 - HCP 15 - Gul 130 m - Röd 105 m -Greendjup 22 m.

Hålsponsor :**Sellmans Bil AB**

# Sellmans Bil AB



Efter paus och fika, så kommer detta intressanta hål, som spelas oftast och bäst med ett utslag fram till dammen (c:a 170-180 från gul). Sedan ett högre järn in till greenen - över dammen.

Du kan också sikta höger om dammen och slippa slå över skog och damm - men - det är out-of-bounds till höger (rangen).

Till höger om greenen flyter Ljusnan. Det finns tre bunkrar, två till vänster och en till höger om greenen.

Bästa inspelsläget är som på bilden, men det är en "rygg" på fairway, så det är svårt att få bollen i bra läge.

**Fakta hål 10** : Par 4 - HCP 8 - Gul 335 m - Röd 305 m - Greendjup 29 m.

Hålsponsor : **Trux**



**Trux**®



Ett par 3 hål som inte skall vara några problem.  
HCP 18 - med de flesta slår kort på det här hålet, ta en klubba till och svinga lugnt!

Dock finns det en damm till vänster med lutning, så bollen kan studsas ner dit om utslaget går åt det hållet.

Bunkrarna till höger har en förmåga att suga åt sig de mest välriktade bollar . :-)

**Fakta hål 11 :**

Par 3 - HCP 18 - Gul 160 m - Röd 125 m - Greendjup 26 m

Hälsponsor : **Delins Matbutiker**





## Hål 12



Hål nummer 12, ett ganska trixigt sådant, med dogleg vänster.

Ett lågt järn är att föredra vid utslaget, mitt i fairway. Skog till vänster, vatten till höger. Snett fram till höger är det en damm som det är lätt att hamna i. En rak drive kan hamna i Ljusnan, så järn är nog att rekommendera.

Vid inspelet sedan, har du bunkrar på var sin sida av greenen, det är inte mycket green att gå på om du hamnat i någon bunker - så undvik detta!

Bakom greenen är det out-of-bounds.

**Fakta hål 12 :** Par 4 - HCP 4 - Gul 320 m - Röd 270 m - Greendjup 23 m.

Hålsponsor : [Ljusdals Bilgalleri](#)





Ett par 5 kommer som hål 13. Ett bra sikte är mellan den första trädraden till höger och den rad som ligger till vänster ute på fairway..

Till höger är det out-of-bounds hela vägen till greenen (det är Ljusnan som rinner till höger), till vänster efter damtee är det röda pinnar, hela vägen fram till greenen.

En fairwaybunker till vänster kommer med i andra slaget, men håll till höger om den, så har du fritt inspel till greenen. Bakom greenen är det också out-of bounds.

Greenen är smal och djup, med en upphöjd platå på sista fjärdedelen

**Fakta hål 13 :** Par 5 - HCP 10 - Gul 485 m - Röd 430 m - Greendjup 32 m.

Hålsponsor : ***Ljusdals Montage AB***



**Här** kommer ett par 4, som inte bjuder på några speciella svårigheter, bara bollen håller sig på fairway.

Till vänster är det buskar och sumpmark, med röda pinnar. Till höger börjar röda pinnarna i jämnhöjd med fairwaybunkrarna.

**Om** du slår en lång drive, håll till höger om fairwaybunkrarna. Om din boll tar i ledningarna ovanför greenen, *måste* du slå om den utan plikt (se lokala regler)

**Fakta hål 14** : Par 4 - HCP 14 - Gul 335 - Röd 290 - Greendjup 29 m.

Hålsponsor : [Handelsbanken](#)

## Handelsbanken Ljusdal



## Hål 15



Nu har vi kommit till sista par 3 hålet. Det är ganska långt, 180 m. från gul tee och 150 för röd dito.

Att slå rakt är A & O på detta hål. Det finns en elak damm till vänster, och busk, tuvor och högt gräs samt två bunkrar till höger.

Greenen sluttar litet uppför, så du har inte någon "gratisrull" när du slår.

**Fakta hål 15 :** Par 3 - HCP 6 - Gul 180 m - Röd 150 m - Greendjup 29 m.

Hålsponsor : [Järnvägs](#)





Det 16:e hålet slår Du över en kanal, sedan skog till höger - undvik dessa hinder - spela provisorisk om olyckan skulle vara framme.

Efter skogen till höger är det out-of-bounds fram och bakom greenen. Men det är ganska bred fairway.

Vid inspelet har du ett högt järn ( 7 - wedge) att placera på greenen, som lutar mot dig.

Två bunkrar till vänster och en till höger om greenen skall undvikas innan detta sk. "birdiehål" har spelats klart.

**Fakta hål 16 :**


Par 4 - HCP 16 - Gul 300 m - Röd 282 m - Greendjup 22 m.

Hålsponsor : [ExTe](#)

# ExTe



## Hål 17



Ett långt par 4.som näst sista håll . . .men bara man håller sig någorlunda i mitten är det OK.

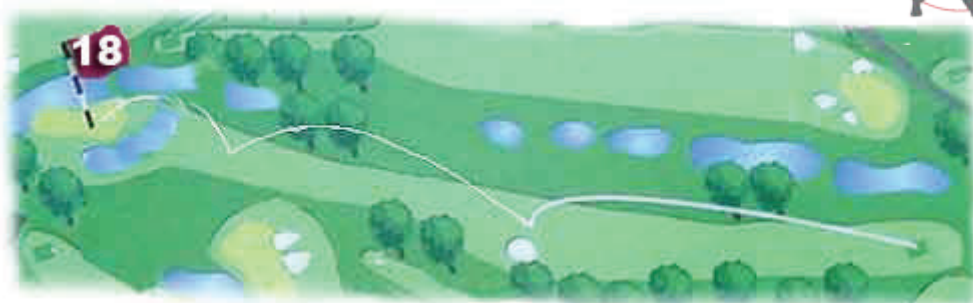
Till vänster på fairway finns ett dike samt trädallé.  
En bunkern snett till höger framför greenen styr litet, men om man ligger litet till vänster så är det inga större bekymmer.

Det är vatten till höger. Greenen har en platå på bakre tredjedelen.  
Vänster sida samt bakom greenen är det out-of-bounds . .

**Fakta hål 17** : Par 4 - HCP 2 - Gul 368 m - Röd 315 m - Greendjup 23 m.

Hålsponsor : **Viking Line**

# VIKING LINE



**Så** har vi kommit till avslutningen - hål 18. Ett par 5 som inte skall innebära några problem.

Försök träffa mitt på fairway (det är en liten "rygg" som utgör mitten) - det sluttar neråt höger med tuvor, sumpmark och vatten hela vägen fram till greenen. Till vänster går det att ligga också, men det är kort ruff där och en dunge som kan hindra.

Nytt är att framför greenen finns numera ett vattenfyllt dike, så det krävs ett oerhört skickligt andraslag för att gå över diket och ligga kvar på greenen.

Två sorters andraslag kan man dock slå :

- Det svåra, men ack så sköna när det lyckas - träklubba eller ett lågt järn, med bra träff så kommer över diket och ligger kvar på greenen.
- Det säkra spelet - ett mellanjärn och en wedge kvar för ett säkert inspel.

**Bakom** greenen och till höger är det vatten.

**Välkomna** att prova om tipsen håller , tyvärr kan ingen garanti lämnas ;-)

**Fakta hål 18** : Par 5 - HCP 12 - Gul 455 m - Röd 390 m - Greendjup 24 m.

Hålsponsor : [MF Precision](#)



**MF**  
P r e c i s i o n

**Välkommen åter!**