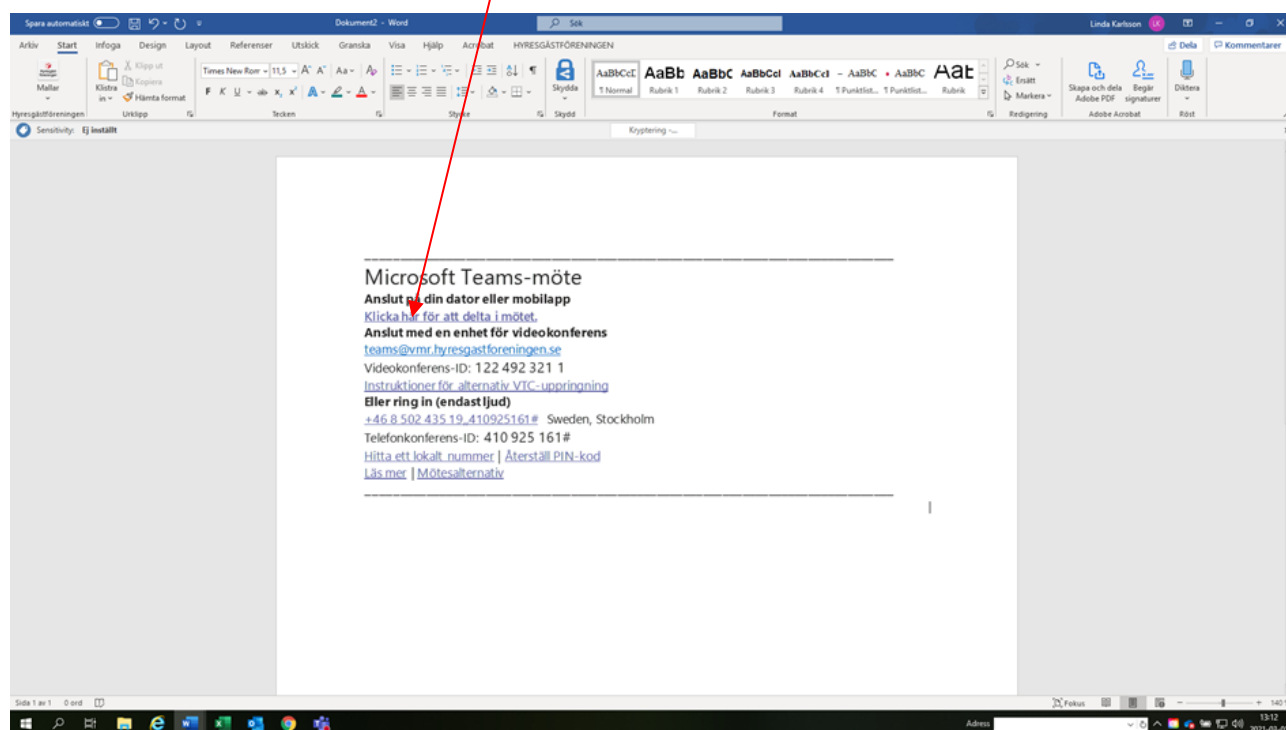


Ansluta till Teams via dator

Första gången du ansluter får du välja om du vill ladda ner programmet till din dator eller använda webbläsaren. Om du sitter vid din egen dator och vet att det kommer att bli fler digitala möten, rekommenderar vi att du laddar ner programmet (appen) i förskott så att du enkelt kan ansluta till mötet när det är dags. Microsoft rekommenderar webbläsaren Chrome. Om du ofta upplever problem med digitala möten, är det en god idé att ladda ner Chrome använda det. För bästa ljud så rekommenderar vi dig att, om möjligt, använda hörlurar.

1. Leta fram mötesinbjudan och klicka på anslutningslänken i e-postmeddelandet;
Klicka här för att delta i mötet.



2. Om du får förfrågan att tillåta tillgång till mikrofon och kamera så välj att godkänna. Skriv i ditt för- och efternamn.
3. Klicka på **Anslut nu**.

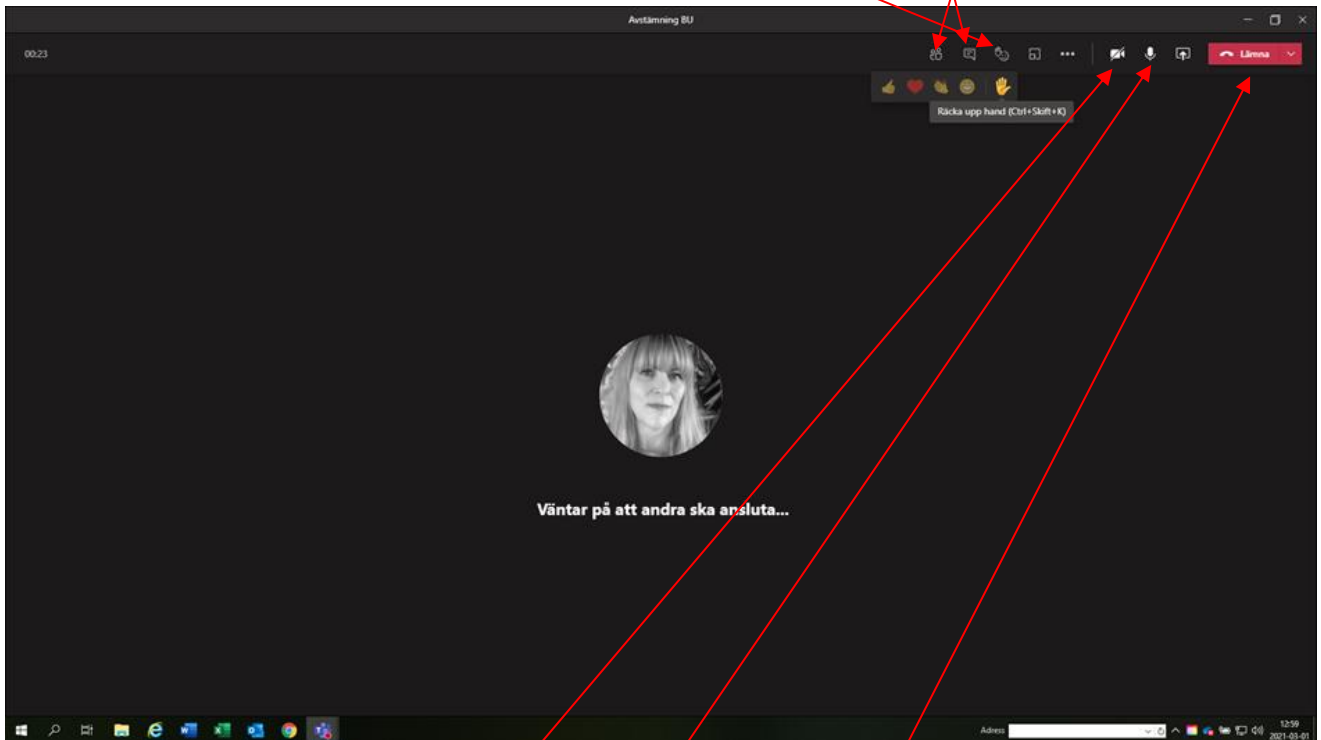
Om du har använt Teams tidigare finns programmet troligen kvar i din dator och du ansluts automatisk så snart du trycker på **Klicka här för att delta i mötet**.

När du har anslutit till mötet hittar du bra funktioner här:

Trycker du på symbolen med gubbar kan du se alla mötesdeltagare.

Om du vill öppna chatten trycker du på pratbubblesymbolen.

Under symbolen som ser ut som en glad gubbe hittar du handuppräckningen.



Här stänger du av och slår på din kamera och mikrofon.

Här lämnar du mötet.

Ansluta till Teamsmöte via mobiltelefon

1. Installera Teams-appen, antingen från Play Store om du har en Android-telefon eller från App Store om du har en iPhone. Gå till nästa steg om du redan har den installerad. **Notera: Det går inte att använda webbläsaren i mobilen för att ansluta till ett Teams möte, du behöver ladda hem appen.**

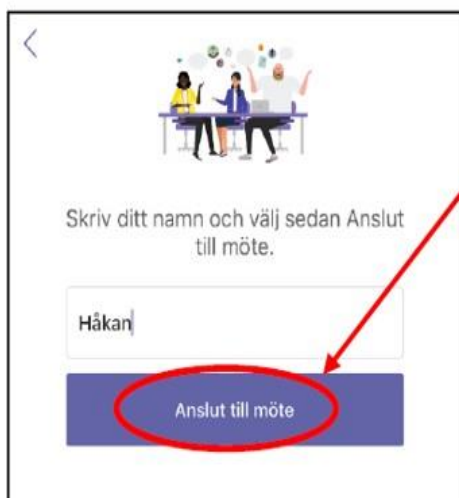
2. Leta fram mötesinbjudan och klicka på anslutningslänken. Om du får förfrågan att tillåta tillgång till mikrofon och kamera så välj att godkänna, du kan annars inte använda dem under mötet.

3. Teams-appen öppnas.

4. Logga in som gäst genom att klicka på "Anslut som gäst"




5. Skriv in ditt namn och anslut till mötet genom att klicka på "Anslut till mötet" Nu har du kommit in i mötet.



6. Bilden nedan visar vyn och menyn med de funktioner du har tillgång till när du deltar i ett Teamsmöte via mobilen. Kan du inte se menyn, klicka någonstans på mobilens skärm så visar den sig.

Öppna chatten genom att trycka på pratbubblan.

Se alla mötesdeltagare genom att klicka på symbolen med gubbarna.



Här sätter du på och stänger av din kamera och din mikrofon.

Här lämnar du mötet.

Klickar du på de tre prickarna hittar du fler funktioner, bl.a handuppräkning.