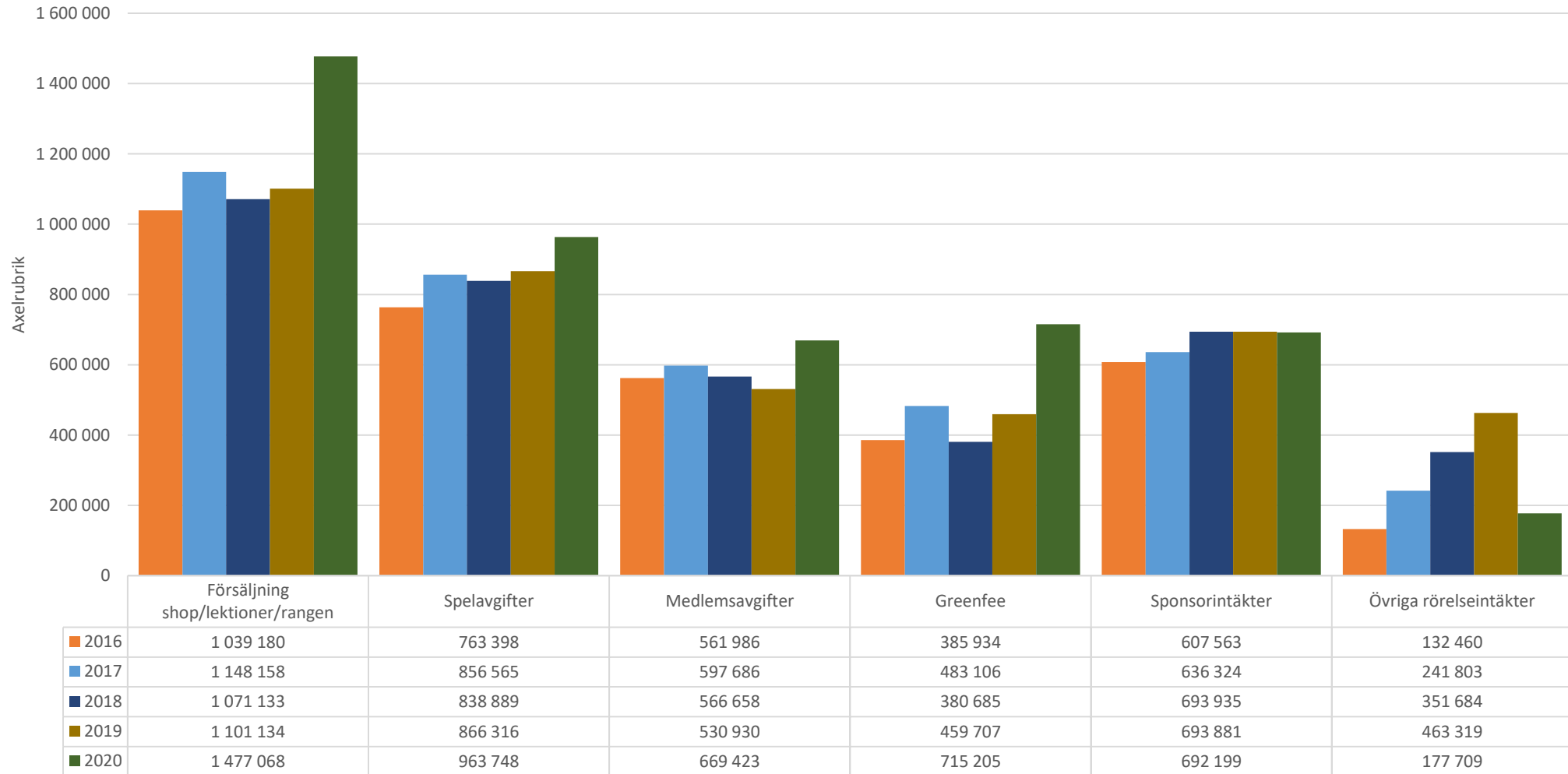


Ljusdals Golfklubb & Ljusdals Golf AB 887000-1982 & 556884-2990			
	2019-01-01	Förändring	2020-01-01
RESULTATRÄKNING	2019-12-31		2020-12-31
Rörelsens intäkter			
Försäljning shop/lektioner/rangen	1 301 134	175 934	1 477 068
Försäljning spelrätter	0	0	
Spelavgifter	866 317	97 431	963 748
Medlemsavgifter	530 930	138 493	669 423
Greenfee	459 707	255 498	715 205
Vagnbodavgift/ uthyrning, camping	46 976	200 546	247 522
Tränings och tävlingsavgifter	626 570	173 061	799 631
Sponsorintäkter	693 881	-1 682	692 199
Övriga rörelseintäkter	463 319	-285 610	177 709
Erhållna bidrag	199 075	-12 468	186 607
Arrendeintäkter	110 000	55 464	165 464
Summa intäkter	5 297 909	796 667	6 094 576
Rörelsens kostnader			
Kostnader shopen	-686 980	-27 406	-714 386
Kostnader banan	-521 386	-11 537	-532 923
Kostnader fastigheter (el, bevakning, försäkring)	-482 576	-2 194	-484 770
Arrende	-18 000	-879	-18 879
Leasing, försäkring maskiner, frakter mm	-407 483	56 272	-351 211
Bokföringsarvode/redovisningstjänster	-28 029	-41 778	-69 807
Resekostnader, annons, kont.material,sponskost	-228 971	-130 703	-359 674
Avgifter SGF och GH GDF PGA	-141 013	-2 311	-143 324
Diverse främmande tjänster och avgifter	-30 401	30 401	0
Tränings och tävlingskostnader	-526 047	254 697	-271 350
Löner personal inkl. sociala avgifter, utbildn	-2 386 962	132 030	-2 254 932
Lönebidrag	492 571	104 756	597 327
Summa kostnader	-4 965 277	361 348	-4 603 929
Resultat före avskrivningar	332 632	1 158 015	1 490 647
Avskrivningar enligt plan			
Mark och övrig fast egendom	-222 899	10 870	-212 029
Maskiner och inventarier	-140 552	22 418	-118 134
Vinst avyttrade inventarier/maskiner			
Rörelseresultat efter avskrivningar	-30 819	1 191 303	1 160 484
Finansiella intäkter och kostnader			
Finansiella intäkter	1 497		
Finansiella kostnader	-172 973		-133 384
Summa finansiella och andra intäkter och kostn.			
Skatt			-23 075
Årets resultat	-202 295	1 191 303	1 004 025

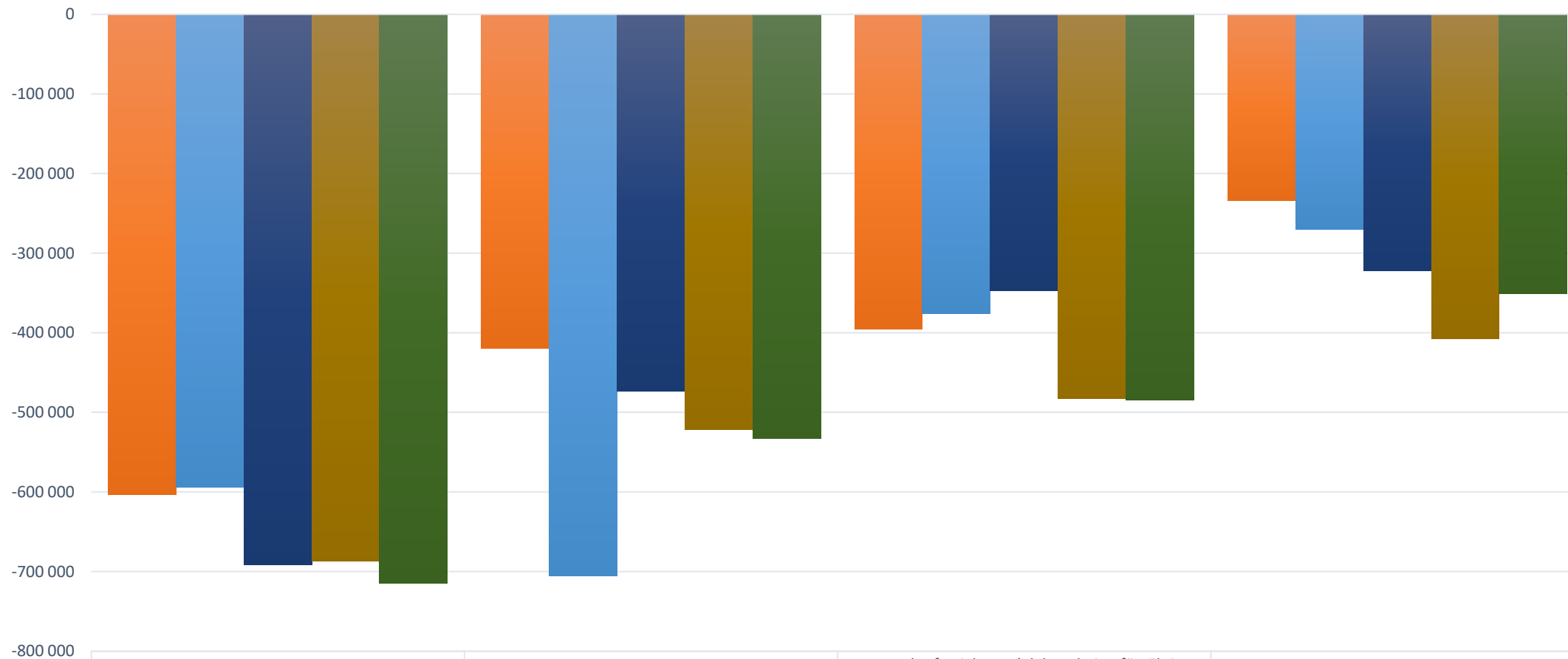
BALANSRÄKNING	2019-01-01	Förändring	2020-01-01
	2019-12-31		2020-12-31
TILLGÅNGAR			
Anläggningstillgångar			
Byggnader	2 366 082	-11 179	2 354 903
Mark och övrig fast egendom	5 022 698	-180 178	4 842 520
Maskiner och inventarier	371 746	99 775	471 521
Andelar och aktier	55 000	0	55 000
	7 815 526	-91 582	7 723 944
Omsättningstillgångar			
Lager av råvaror	179 586	-28 247	151 339
Kundfordringar	0	24 199	24 199
Övriga fordringar	254 227	134 883	389 110
Förutbetalda kostnader och upplupna intäkter	72 696	195 119	267 815
Kassa och bank	130 725	776 632	907 357
	637 234	1 102 586	1 739 820
SUMMA TILLGÅNGAR	8 452 760	1 011 004	9 463 764
SKULDER OCH EGET KAPITAL			
Fritt eget kapital			
Balanserat resultat Not 1	-3 260 550	-554 704	-3 815 254
Årets resultat	202 296	-1 206 321	-1 004 025
	-3 058 254	-1 761 025	-4 819 279
Långfristiga skulder			
Checkräkningskredit	-13 224	13 224	0
Lån Swedbank	-2 912 158	163 752	-2 748 406
Medlemslån och nyckeldeposition	-1 640 400	798 100	-842 300
	-4 565 782	975 076	-3 590 706
Kortfristiga skulder			
Leverantörsskulder	-269 913	-27 275	-297 188
Övriga kortfristiga skulder	-528 783	-209 357	-738 140
Upplupna kostnader och förutbetalda intäkter	-32 028	11 577	-20 451
	-828 724	-225 055	-1 053 779
SUMMA SKULDER OCH EGET KAPITAL	-8 452 760	-1 011 004	-9 463 764
Not 1			
Eget kapital	-50 000	-8 426	-58 426
Spelrätter	-662 500	-195 050	-857 550
Efterskönt del av medlemslån	-431 900	-562 000	-993 900
Uppskrivningsfond	-1 069 000	0	-1 069 000
Kapitalreglering	0	0	0
Balanserad vinst/förlust	-1 047 099	210 721	-836 378
Summa	-3 260 499	-554 755	-3 815 254

Intäkter 2016-2020



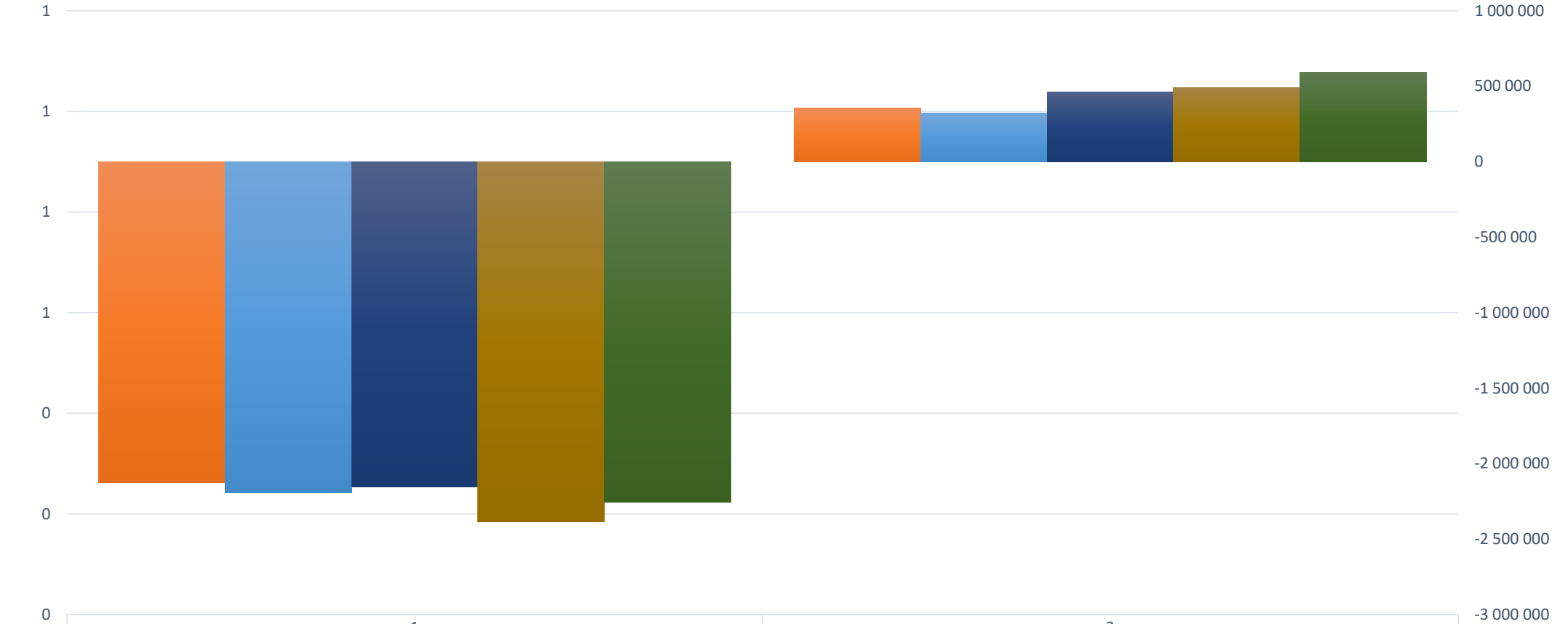
Axelrubrik

Kostnader 2016-2020



	Kostnader shopen	Kostnader banan	Kostnader fastigheter (el, bevakning, försäkring försäkring)	Leasing, försäkring maskiner, frakter mm
2016	-603 427	-419 879	-395 024	-233 572
2017	-593 932	-705 331	-376 127	-270 354
2018	-691 465	-473 016	-346 910	-321 894
2019	-686 980	-521 386	-482 576	-407 483
2020	-714 386	-532 923	-484 770	-351 211

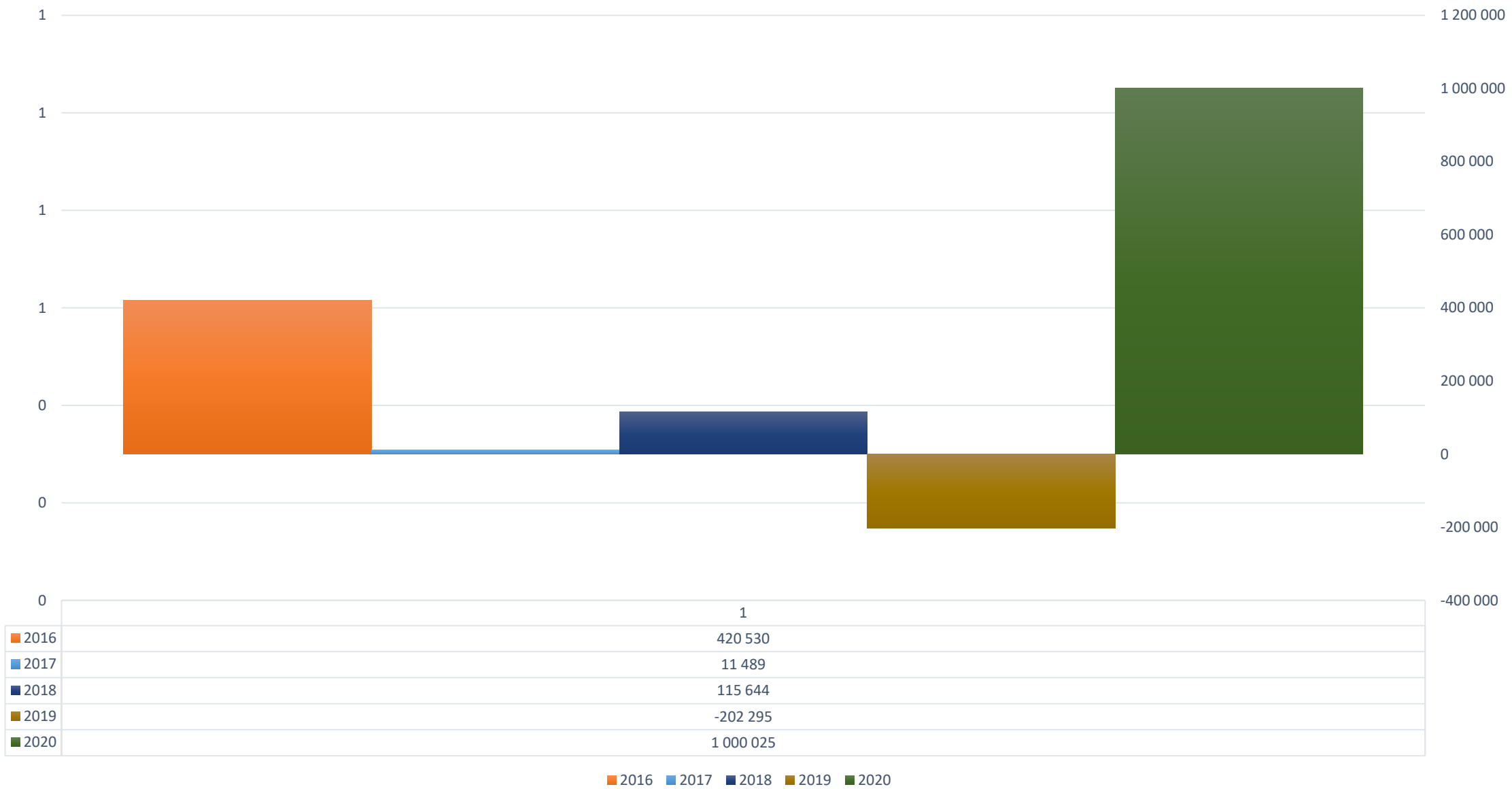
Personalkostnader, bidrag 2016-2020



	1	2
2016	-2 124 860	356 674
2017	-2 191 657	321 807
2018	-2 155 538	460 550
2019	-2 386 962	492 571
2020	-2 254 932	593 327

2016 2017 2018 2019 2020

Resultat 2016-2020



Skuldsättningsgrad

